




ΟΔΗΓΟΣ ΚΑΘΑΡΙΣΜΟΥ ΕΞΑΡΤΗΜΑΤΩΝ


ΟΡΕΙΧΑΛΚΟΣ

	Φλόγιστρα	Υπερταχείας καύσης	Καθαρισμός με CREMA-X Το κιτρίνισμα φεύγει με τακτικό καθαρισμό.
---	-----------	--------------------	--





ΕΠΙΝΙΚΕΛΩΜΕΝΟΣ ΟΡΕΙΧΑΛΚΟΣ (ΑΣΗΜΙ ΟΥΣΗ)

	Φλόγιστρα	Υπερταχείας καύσης	Καθαρισμός με CREMA-X ή PASTA-X και σφουγγάρι scotch bright. Το κιτρίνισμα δεν φεύγει τελείως , αλλά μπορεί να μετριαστεί με τακτικό καθαρισμό. 
---	-----------	--------------------	--



ΡΥΡΑΛ (ΚΡΑΜΑ ΑΛΟΥΜΙΝΙΟΥ)

	Φλόγιστρα	Όλα	PASTA-X
---	-----------	-----	----------------




ΣΤΙΛΠΝΟ ΑΝΟΞΕΙΔΩΤΟ

	Στιλπνές βάσεις σκευών	Εστίες	CREMA-X ή PASTA-X
	Καπάκια φλόγιστρων	Εστίες	CREMA-X ή PASTA-X
	Επιφάνεια εστίας	Εστίες	PASTA-X <u>Καλύτερα από την CREMA-X καθώς διατηρεί ομοιόμορφο γυάλισμα κατά τον καθαρισμό</u>
	Εσωτερικός θάλαμος φούρνου	Φούρνος Renzo Piano	PASTA-X για να ανανεώσετε τον χάλυβα. PULIFORNO για τα καμένα κατάλοιπα.




ΣΤΙΛΠΝΟ ΑΝΟΞΕΙΔΩΤΟ

	Εξωτερική επιφάνεια φούρνου	Φούρνος Renzo Piano	INOX SPLEND για τις δακτυλίες. PASTA-X για τους λεκέδες και το κιτρίνισμα από την χρήση.
	Δεξαμενή πλυντηρίου πιάτων	Όλα τα μοντέλα	DUST-WASH 1 κουταλιά στην θήκη του απορρυπαντικού και πρόγραμμα πλύσης στους 60°C.



ΣΑΤΙΝΕ ΑΝΟΞΕΙΔΩΤΟ

	Επιφάνεια εστίας	Όλες οι σατινέ ανοξείδωτες επιφάνειες	PASTA-X Τρίψτε προς την κατεύθυνση που έχουν τα νερά του σατινέ φινιρίσματος. ΠΡΟΣΟΧΗ! Μην τρίψετε πάνω στις βαμμένες μεταξοτυπίες (σύμβολα)!
	Νεροχύτες σειράς LQ	Όλες οι σατινέ ανοξείδωτες επιφάνειες	PASTA-X Τρίψτε προς την κατεύθυνση που έχουν τα νερά του σατινέ φινιρίσματος.
	Νεροχύτες σειράς VQ	Όλες οι σατινέ ανοξείδωτες επιφάνειες	PASTA-X Τρίψτε προς την κατεύθυνση που έχουν τα νερά του σατινέ φινιρίσματος.



ΑΝΟΞΕΙΔΩΤΟ ΧΩΡΙΣ ΔΑΚΤΥΛΙΕΣ

	Πόρτες ψυγείων	Μοντέλα από ΑΝΟΞΕΙΔΩΤΟ με φινίρισμα ΧΩΡΙΣ ΔΑΚΤΥΛΙΕΣ	MONO INOX SPLEND με πανί με μικροΐνες PAMI-1
	Εξωτερικές επιφάνειες πλυντηρίων πιάτων	ΑΝΟΞΕΙΔΩΤΟ ΧΩΡΙΣ ΔΑΚΤΥΛΙΕΣ	MONO INOX SPLEND με πανί με μικροΐνες PAMI-1
	Εξωτερική επιφάνεια φούρνου	ΑΝΟΞΕΙΔΩΤΟ ΧΩΡΙΣ ΔΑΚΤΥΛΙΕΣ	MONO INOX SPLEND με πανί με μικροΐνες PAMI-1

ΑΝΟΞΕΙΔΩΤΟ ΑΝΘΕΚΤΙΚΟ ΣΤΙΣ ΓΡΑΝΤΖΟΥΝΙΕΣ

	Εστίες	Όλα τα μοντέλα από ΑΝΟΞΕΙΔΩΤΟ ΑΝΘΕΚΤΙΚΟ ΣΤΙΣ ΓΡΑΝΤΖΟΥΝΙΕΣ	CREMA-X Τρίψτε έντονα. ΠΡΟΣΟΧΗ! Μην τρίψετε πάνω στις βαμμένες μεταξοτυπίες (σύμβολα)!
	Νεροχύτες	Όλα τα μοντέλα από ΑΝΟΞΕΙΔΩΤΟ ΑΝΘΕΚΤΙΚΟ ΣΤΙΣ ΓΡΑΝΤΖΟΥΝΙΕΣ	CREMA-X Τρίψτε έντονα.



ΚΡΥΣΤΑΛΛΟ ΚΑΘΡΕΦΤΗΣ & STOPSOL

	Καθρεπτιζέ επιφάνεια εστίας	Μοντέλα σειράς PTV	PULICERAM και πανάκι με μικροΐνες CLOTH-VTR (απαγορεύονται καθαριστικά με χλωρίνη)
	STOPSOL επιφάνεια εστίας	PVS750	PULICERAM και πανάκι με μικροΐνες CLOTH-VTR


ΚΡΥΣΤΑΛΛΟ FROST

	Frost επιφάνεια εστίας	Marc Newson	CREMA-X Απλώστε απευθείας επάνω στο κρύσταλλο και τρίψτε με χαρτί κουζίνας ή σφουγγάρι scotch brite
	Frost επιφάνεια εστίας	Marc Newson	CREMA-X Απλώστε απευθείας επάνω στο κρύσταλλο και τρίψτε με χαρτί κουζίνας ή σφουγγάρι scotch brite
	Frost επιφάνεια εστίας	Μοντέλα σειράς PVA	CREMA-X Απλώστε απευθείας επάνω στο κρύσταλλο και τρίψτε με χαρτί κουζίνας ή σφουγγάρι scotch brite
	Υλικά & οδηγίες καθαρισμού		CREMA-X SCOTCH BRITE ΧΑΡΤΙ ΚΟΥΖΙΝΑΣ
			Χρησιμοποιείστε το σφουγγάρι από την SCOTCH BRITE πλευρά
			Απλώστε την CREMA-X απευθείας στο κρύσταλλο και τρίψτε με ΧΑΡΤΙ ΚΟΥΖΙΝΑΣ . Για επίμονους λεκέδες χρησιμοποιείστε το SCOTCH BRITE .






ΚΡΥΣΤΑΛΛΟ ΦΟΥΡΝΟΥ

	Εσωτερικό κρύσταλλο πόρτας	Όλα τα πυρολυτικά μοντέλα	CREMA-X PULIFORNO με πανί με μικροϊνες PAMI-1
	Εσωτερικό κρύσταλλο πόρτας	Όλα τα πολυλειτουργικά μοντέλα	PULIFORNO με πανί με μικροϊνες PAMI-1





ΜΑΝΤΕΜΙ

	Βάσεις σκευών, BBQ	Εστίες αερίου	Ορειχάλκινη βούρτσα και χαρτί κουζίνας με μια σταγόνα λάδι στο τέλος
---	--------------------	---------------	--

ΔΙΑΦΟΡΑ

	Επικάλυψη	Φούρνοι με επισμάλτωση	PULIFORNO + VAPORCLEAN CREMA-X αραιωμένο σε περίπτωση επίμονων και παραμελημένων λεκέδων
	Χαλκός	Εξωτερική επιφάνεια φούρνου	PAMI-1 πανί με μικροϊνες (απαγορεύονται καθαριστικά με χλωρίνη)
	Τύμπανο πλυντηρίου ρούχων	Όλα τα μοντέλα	DUST-WASH 2 κουταλιές στη θήκη του απορρυπαντικού και πλύση στους 60°C
	Πλυντήρια πιάτων / ρούχων Λιποδιάλυση και αφαλάτωση		DEKAL Ξεκινήστε ένα πρόγραμμα μεταξύ 50°-60° περιμένετε περίπου 15 λεπτά και ρίξτε ολόκληρο το περιεχόμενο στον άδειο κάδο.
	Καφετιέρες		NOKALK ακολουθήστε τις οδηγίες του κατασκευαστή της καφετιέρας.

ΔΙΑΦΟΡΑ

	Φούρνοι μικροκυμάτων		PULIMICRO ψεκάστε στο εσωτερικό του φούρνου, αποφεύγοντας τις τρύπες και το εσωτερικό των λαμπτήρων. Σκουπίστε με ένα καθαρό πανί ή χαρτί κουζίνας.
	Μπαταρίες	Όλα τα ανοξείδωτα μοντέλα	INOX SPLEND
	Κεραμική επιφάνεια για pizza	Φούρνοι	Σφουγγάρι με νερό και ξύδι
	Κεραμική επιφάνεια για pizza	Φούρνοι	Σφουγγάρι με νερό και ξύδι. Μόνο στην έκδοση χωρίς χερούλια μπορείτε να την αναγεννήσετε στο πυρολυτικό φούρνο.

Περιγραφή	Εξαρτήματα	Καθαριστικά και μέθοδος χρήσης
Απολύμανση επιφανειών που έρχονται σε επαφή με τρόφιμα	Εσωτερικό ψυγείων και καταψυκτών, επιφάνειες επεξεργασίας τροφίμων, κοπτικά εργαλεία	CLEAN+ (ισχυρό απολυμαντικό και λιποδιαλυτικό)
Βρωμιά στον κάδο του πλυντηρίου ρούχων	Κάδος και δεξαμενή	DUST-WASH με πρόγραμμα για βαμβακερά στους 60°C
Υπολείμματα από ετικέτες	Πόρτες ψυγείων και άλλες επιφάνειες	ΣΠΡΕΥ ΑΦΑΙΡΕΣΗΣ ΕΤΙΚΕΤΩΝ διαθέσιμα σε χρωματοπωλεία